

## ANALIZA STATISTICĂ A SITUAȚIILOR DE URGENȚĂ PRODUSE ÎN LUNA MAI 2021



În luna mai 2021, în zona de competență a Inspectoratului pentru Situații de Urgență „Petrodava” al județului Neamț s-au produs **1042** de evenimente care au necesitat intervenția serviciilor profesionale, voluntare și private pentru situații de urgență (în medie 33,61 pe zi), numărul evenimentelor la care s-a intervenit cu forțe specializate crescând cu **24,64%** față de perioada similară din anul anterior când s-au produs **836** de evenimente.

728 cazuri de urgență asistate de SMURD	36 incendii (inclusiv incendii de vegetație și altele)	77 alte situații de urgență	32 acțiuni de asistență persoanei	168 acțiuni de protecția comunităților
69,87%	3,45%	7,39%	3,07%	16,12%

De asemenea, forțele noastre de intervenție au mai fost solicitate în **43** situații, la care însă nu s-a intervenit din diverse motive:

- echipajele au fost întoarse din drum, întrucât nu mai era necesară deplasarea acestora la locul evenimentului în **10** situații, din care 7 la echipajele de stingere și 3 la echipajele SMURD;
- echipajele au ajuns la locul evenimentului, însă nu au acționat în **27** de situații, deoarece în 5 situații incendiile au fost rezolvate de SVSU sau alți participanți la intervenție, iar în 22 situații persoanele au refuzat evaluarea medicală de specialitate;
- echipajele au ajuns la adresa indicată, dar au constatat că evenimentul nu s-a produs sau pacientul nu exista în **6** situații, din care 1 la echipajele de stingere și 5 la echipajele SMURD.

## SITUAȚIA COMPARATIVĂ A SITUAȚILOR DE URGENȚĂ



\***Alte situații de urgență:** misiuni pirotehnice, alunecări de teren, fenomene meteo periculoase, înlăturarea efectelor inundațiilor, avarii la utilități publice etc.

\*\* **Asistență persoane:** degajări de persoane în urma exploziilor, prăbușirii sau accidentelor de muncă și rămase blocate în apartament, ascensor, la înălțime etc.

\*\*\* **Acțiuni pentru protecția comunităților:** asigurare măsuri de apărare împotriva incendiilor la accidente de circulație și pe timpul desfășurării de evenimente publice, protecția mediului, salvări de animale, activități de recunoaștere în teren, exerciții cu forțe și mijloace în teren etc

În vederea reducerii timpului de răspuns la intervenții, în scopul limitării pagubelor, serviciile voluntare pentru situații de urgență din județul Neamț au acționat singure sau în sprijinul forțelor profesionale pentru **9** misiuni la incendii, **6** misiuni pentru incendii de vegetație și altele, **1** misiune pentru asistența persoanelor, **6** misiuni pentru alte situații de urgență, **3** misiuni pentru alte intervenții și **4** misiuni pentru activități de recunoaștere în teren la obiective diferite.



În luna **mai 2021** unitatea noastră a coordonat o misiune de căutare-salvare persoane în masivul Ceahlău de către Serviciul Public Salvamont Neamț, față de aceeași perioadă analizată a anului anterior, când nu a fost înregistrată nicio misiune de căutare-salvare.

## II. INTERVENȚIA LA INCENDII

În cursul lunii **mai 2021**, numărul de incendii produse în zona de competență a unității a scăzut, respectiv cu **11,54%**, de la **26** în mai 2020, la **23** în mai 2021 (în medie 0,74/zi).

### Statistica incendiilor pe unități administrativ-teritoriale

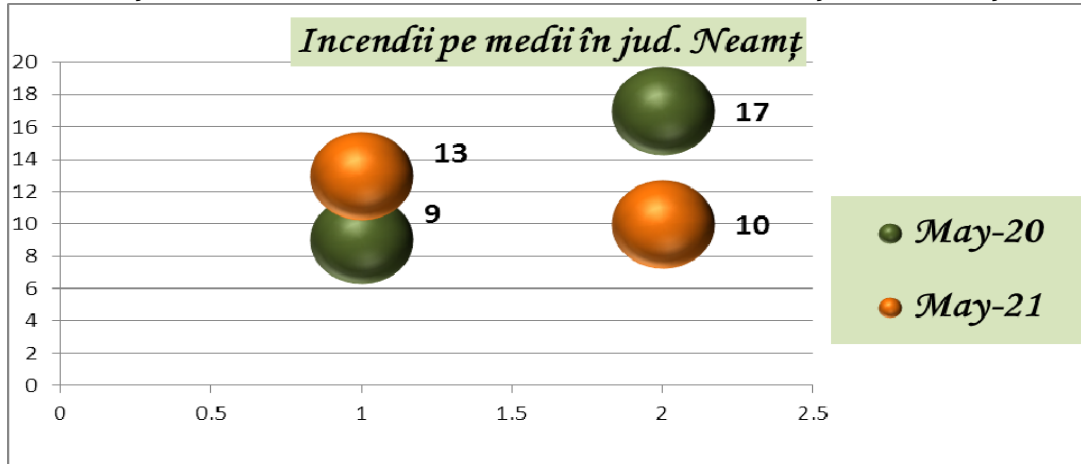
Nr. crt.	Localitatea	Incendii		
		2020	2021	Dinamică
1.	AGAPIA	0	0	0
2.	ALEXANDRU CEL BUN	0	0	0
3.	BAHNA	0	0	0
4.	BĂLȚĂTEȘTI	0	0	0
5.	BICAZ	1	4	3
6.	BICAZ-CHEI	0	0	0
7.	BICAZU ARDELEAN	0	0	0
8.	BÂRA	0	0	0
9.	BÂRGAUANI	2	0	-2
10.	BODEȘTI	1	1	0
11.	BOGHICEA	0	0	0
12.	BORCA	0	0	0
13.	BORLEȘTI	0	0	0
14.	BOTEȘTI	0	1	1
15.	BOZIENI	0	1	1
16.	BRUSTURI	1	0	-1
17.	CEAHLAU	0	0	0
18.	CÂNDEȘTI	0	0	0
19.	CORDUN	0	0	0
20.	COSTISA	0	0	0
21.	CRĂCĂOANI	1	0	-1
22.	DAGĂTA (jud. Iași)	0	0	0
23.	DAMUC	0	0	0
24.	DOBRENI	0	0	0
25.	DOCHIA	0	0	0
26.	DOLJEȘTI	0	0	0
27.	DRĂGĂNEȘTI	0	0	0
28.	DRAGOMIREȘTI	1	0	-1
29.	DULCEȘTI	0	0	0
30.	DUMBRAVA ROSIE	1	0	-1
31.	FARCAȘA	0	0	0
32.	FĂUREI	0	1	1
33.	FILIFEȘTI (jud. Bacău)	0	0	0
34.	GÂDINTI	0	0	0
35.	GHERĂEȘTI	0	0	0
36.	GHINDĂOANI	0	0	0
37.	GÂRCINA	0	0	0
38.	GIROV	0	1	1
39.	GRINTIEȘ	0	0	0
40.	GRUMĂZEȘTI	1	0	-1
41.	HANGU	0	0	0
42.	HORIA	0	0	0

## NESECRET

Nr. crt.	Localitatea	Incendii		
		2020	2021	Dinamică
43.	ICUȘEȘTI	0	0	0
44.	ION CREANGĂ	0	1	1
45.	MĂRGINENI	0	0	0
46.	MIRCEȘTI (jud. Iași)	0	0	0
47.	MOLDOVENI	0	0	0
48.	NEGREȘTI	0	0	0
49.	ONICENI	1	0	-1
50.	PÂNCEȘTI	0	0	0
51.	PĂSTRĂVENI	0	0	0
52.	PETRICANI	1	1	0
53.	PIATRA NEAMȚ	6	5	-1
54.	PIATRA SOIMULUI	0	0	0
55.	PÂNGĂRAȚI	1	0	-1
56.	PIPIRIG	1	0	-1
57.	PODOLENI	0	0	0
58.	POIANA TEIULUI	0	0	0
59.	POIENARI	0	1	1
60.	RĂCHITENI	0	0	0
61.	RAUCEȘTI	0	0	0
62.	RĂZBOIENI	0	1	1
63.	REDIU	0	0	0
64.	ROMAN	2	3	1
65.	ROMĂNI	0	0	0
66.	ROZNOV	0	0	0
67.	RUGINOASA	0	0	0
68.	SĂBĂOANI	0	0	0
69.	SAGNA	0	0	0
70.	SĂVINEȘTI	0	0	0
71.	SECUIENI	0	0	0
72.	STĂNIȚA	0	0	0
73.	ȘTEFAN CEL MARE	0	1	1
74.	TĂMAȘENI	0	0	0
75.	TANSA	0	0	0
76.	TARCĂU	0	0	0
77.	TAȘCA	0	0	0
78.	TAZLĂU	0	0	0
79.	ȚIBUCANI	0	0	0
80.	TIMISEȘTI	1	0	-1
81.	TÂRGU NEAMȚ	1	1	0
82.	TRIFESTI	0	0	0
83.	TUPILAȚI	0	0	0
84.	URECHENI	1	0	-1
85.	VALEA URSULUI	0	0	0
86.	VALENI	0	0	0
87.	VINATORI-NEAMȚ	2	0	-2
88.	ZANESTI	0	0	0
<b>Total</b>		<b>26</b>	<b>23</b>	<b>-3</b>

Toate cele 23 de incendii s-au produs pe teritoriul județului Neamț, din care **13** s-au produs în **mediul urban** (56,52% din totalul incendiilor) și **10** în **mediul rural** (43,48% din totalul incendiilor).

### 1. DISTRIBUȚIA INCENDIILOR URBAN-RURAL ÎN JUDEȚUL NEAMȚ



În continuare, incidența producerii incendiilor este mai mare în *mediul urban*, iar principalele cauze a izbucnirii acestora o reprezintă *instalațiile electrice defecte, focul deschis în spații deschise și fumatul*.


### 2. PONDEREA LA INCENDII



*Mai 2020*  
*26 incendii*



*Mai 2021*  
*23 incendii*



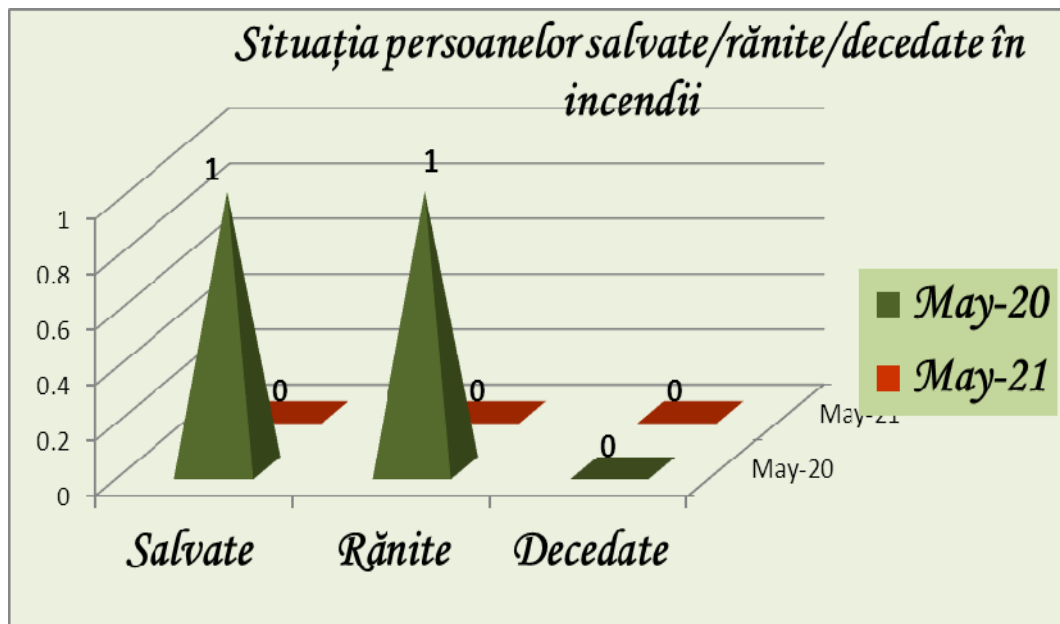
### 3. SITUAȚIA COMPARATIVĂ A CAUZELOR INCENDIILOR (ALTELE DECÂT CELE DE VEGETAȚIE), ÎN JUDEȚUL NEAMȚ

Tip cauză de incendiu	2020	2021	Dinamica
<b>Acțiune intenționată</b>	<b>6</b>	<b>2</b>	<b>-4</b>
Aparate electrice sub tensiune nesupravegheate	0	1	1
Autoaprindere	0	1	1
Cenușă, jar și scântei de la sistemele de încălzit	1	1	0
Coș, burlan de fum defect sau necurațat	1	2	1
Defecțiuni tehnice de exploatare	0	1	1
Echipamente electrice improvizate	1	0	-1
Foc deschis în spații închise (lumânări, făclii, chibrituri, brichete)	2	2	0
Focul deschis	0	3	3
Fumatul	3	3	0
<b>Instalații electrice defecte</b>	<b>6</b>	<b>3</b>	<b>-3</b>
Jocul copiilor cu focul	2	1	-1
Mijloace de încălzire improvizate	1	0	-1
Mijloace de încălzire nesupravegheate	2	2	0
Scântei mecanice, electrostatice și frecare	1	0	-1
Sisteme de încălzire defecte	0	1	1
<b>TOTAL</b>	<b>26</b>	<b>23</b>	<b>-3</b>



Pagubele rezultate în urma incendiilor au fost estimate la cca. **15 mii** lei, însă intervenția serviciilor profesionale și voluntare a condus la limitarea pagubelor, fiind salvate bunuri în valoare estimată de cca. **287 mii** lei.


În luna mai 2021 incendiile au produs doar pagube materiale nu și victime omenești, spre deosebire de aceeași perioadă a anului trecut când 1 persoană a fost rănită iar 1 persoană adultă a fost salvată.



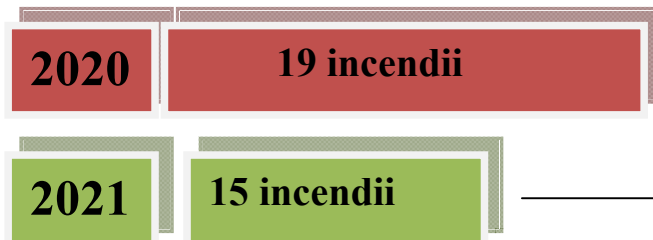
Repartiția incendiilor pe tipuri de proprietăți este următoarea:

- 1 incendiu Domeniul public al statului, județului, localității;
- 1 incendiu Domeniul privat mixt;
- 6 incendii Domeniul privat român;
- 15 incendii Proprietăți individuale (gospodării, mij. transport și terenuri în afara perimetrului gosp. cetățenești).

Proprietățile individuale rămân în continuare cu cea mai mare frecvență de producere din totalul incendiilor. Numărul incendiilor izbucnite la locuințele și anexele cetățenilor a scăzut cu cca. **21,05%**, de la 19 în mai 2020 la 15 în mai 2021.

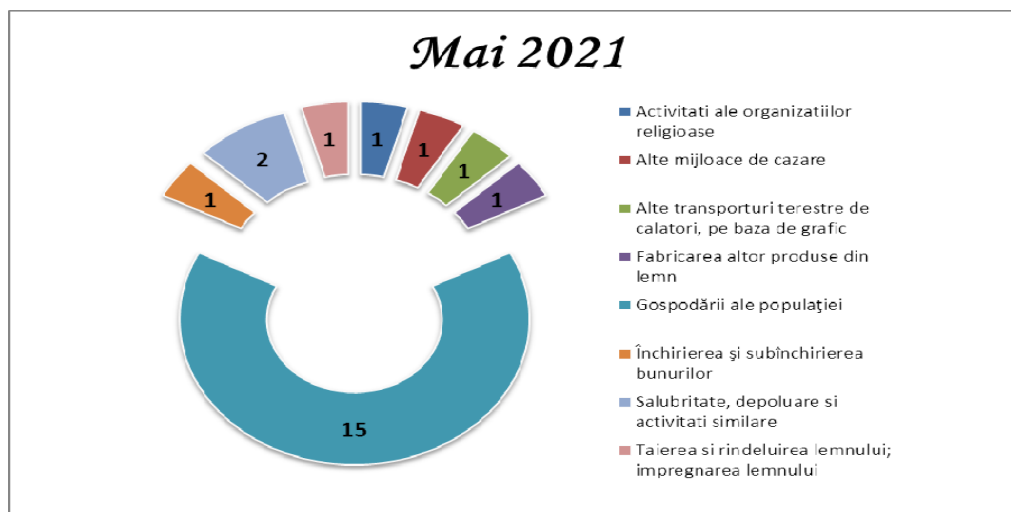


#### 4. INCENDII PRODUSE LA LOCUINȚE ȘI ANEXE



mai puține incendii cu 21,05%

#### 5. DISTRIBUȚIA PE RAMURI ECONOMICE A INCENDIILOR PRODUSE ÎN JUDEȚUL NEAMȚ



## 6. INCENDII DE VEGETAȚIE USCATĂ ȘI ALTELE

În luna **mai 2021**, numărul incendiilor de vegetație produse în zona de competență a inspectoratului a fost de **13** incendii, aceeași situație înregistrându-se și în perioada anului anterior.

### 6.1. Statistica incendiilor de vegetație uscată și altele pe unități administrativ-teritoriale:

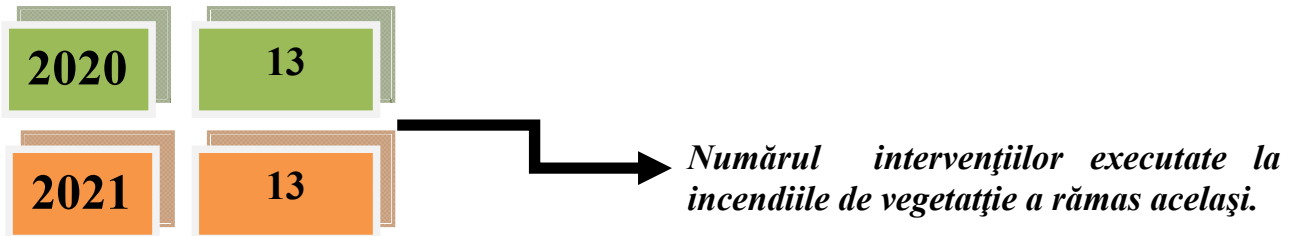
Nr. crt.	Localitatea	Incendii de vegetație și altele		
		2020	2021	Dinamică
1.	AGAPIA	0	1	1
2.	ALEXANDRU CEL BUN	0	0	0
3.	BAHNA	0	0	0
4.	BĂLȚĂTEȘTI	1	0	-1
5.	BICAZ	0	0	0
6.	BICAZ-CHEI	0	0	0
7.	BICAZU ARDELEAN	0	0	0
8.	BÂRA	0	1	1
9.	BÂRGAUANI	0	0	0
10.	BODEȘTI	1	0	-1
11.	BOGHICEA	0	0	0
12.	BORCA	2	0	-2
13.	BORLEȘTI	0	0	0
14.	BOTEȘTI	0	0	0
15.	BOZIENI	0	0	0
16.	BRUSTURI	0	0	0
17.	CEAHLAU	0	0	0
18.	CÂNDEȘTI	0	0	0
19.	CORDUN	0	0	0
20.	COSTISA	0	0	0
21.	CRĂCĂOANI	0	0	0
22.	DAGĂTA (jud. Iași)	0	0	0
23.	DAMUC	0	0	0
24.	DOBRENI	0	0	0
25.	DOCHIA	0	0	0
26.	DOLJEȘTI	0	1	1
27.	DRĂGĂNEȘTI	0	0	0
28.	DRAGOMIREȘTI	0	0	0
29.	DULCEȘTI	0	0	0
30.	DUMBRAVA ROSIE	0	0	0
31.	FARCAȘA	0	0	0
32.	FĂUREI	0	1	1
33.	FILIFEȘTI (jud. Bacău)	0	0	0
34.	GÂDINTI	0	0	0
35.	GHERĂEȘTI	0	0	0
36.	GHINDĂOANI	0	0	0
37.	GÂRCINA	0	0	0
38.	GIROV	0	0	0
39.	GRINTIEȘ	0	0	0
40.	GRUMĂZEȘTI	0	0	0
41.	HANGU	0	0	0
42.	HORIA	1	0	-1
43.	ICUȘEȘTI	1	1	0



## NESECRET

Nr. crt.	Localitatea	Incendii de vegetație și altele		
		2020	2021	Dinamică
44.	ION CREANGĂ	0	0	0
45.	MĂRGINENI	0	1	1
46.	MIRCEȘTI (jud. Iași)	0	0	0
47.	MOLDOVENI	0	0	0
48.	NEGREȘTI	0	0	0
49.	ONICENI	0	0	0
50.	PÂNCEȘTI	0	0	0
51.	PĂSTRĂVENI	0	0	0
52.	PETRICANI	0	0	0
53.	PIATRA NEAMȚ	1	1	0
54.	PIATRA SOIMULUI	0	0	0
55.	PĂNGĂRAȚI	1	1	0
56.	PIPIRIG	0	0	0
57.	PODOLENI	0	0	0
58.	POIANA TEIULUI	2	0	-2
59.	POIENARI	0	0	0
60.	RĂCHITENI	0	0	0
61.	RAUCEȘTI	0	1	1
62.	RĂZBOIENI	0	0	0
63.	REDIU	0	0	0
64.	ROMAN	0	3	3
65.	ROMÂNI	0	0	0
66.	ROZNOV	0	0	0
67.	RUGINOASA	0	0	0
68.	SĂBĂOANI	0	0	0
69.	SAGNA	1	0	-1
70.	SĂVINEȘTI	0	0	0
71.	SECUIENI	0	0	0
72.	STĂNIȚA	0	0	0
73.	ȘTEFAN CEL MARE	0	0	0
74.	TĂMAȘENI	0	0	0
75.	TANSA	0	0	0
76.	TARCĂU	0	0	0
77.	TAȘCA	0	0	0
78.	TAZLĂU	0	0	0
79.	ȚIBUCANI	0	0	0
80.	TIMISEȘTI	0	0	0
81.	TÂRGU NEAMȚ	0	0	0
82.	TRIFESTI	0	0	0
83.	TUPILAȚI	0	0	0
84.	URECHENI	0	0	0
85.	VALEA URSULUI	0	0	0
86.	VALENI	0	0	0
87.	VINATORI-NEAMȚ	1	1	0
88.	ZANESTI	1	0	-1
<b>Total</b>		<b>13</b>	<b>13</b>	<b>0</b>

## 6.2. DINAMICA INTERVENȚIILOR PENTRU STINGEREA INCENDIILOR DE VEGETAȚIE ȘI ALTELE



## 6.3. DISTRIBUȚIA INTERVENȚIILOR PE TIPURI DE INCENDII

6.3.1. Repartiția incendiilor de vegetație și altele pe tipuri de proprietăți este următoarea:

■	1 incendiu	<i>Domeniul privat român;</i>
■	8 incendii	<i>Domeniul public al statului, județului, localității;</i>
■	4 incendii	<i>Proprietăți individuale (gospodării și terenuri în afara perimetrului gosp. cetățenești).</i>

6.3.2. Repartiția incendiilor de vegetație și altele pe destinație este următoarea:

Nr.crt.	Destinația producerii incendiului	Nr. incendii	Procent
1.	Curte, grădină	1	7,69%
2.	Pod, mansardă, acoperiș (coș de fum)	1	7,69%
3.	Groapă de gunoi	1	7,69%
4.	Teren viran	3	23,08%
5.	Vegetație uscată	7	53,85%

## III. INTERVENȚIA LA DESCARCERARE, PRIM AJUTOR CALIFICAT ȘI ASISTENȚĂ MEDICALĂ DE URGENȚĂ

### 1. DINAMICA INTERVENȚIILOR SMURD

Numărul solicitărilor pentru acordarea primului ajutor calificat, a asistenței medicale de urgență sau pentru efectuarea operațiunilor de descarcerare a fost în descreștere în luna mai 2021, fiind executate 728 de misiuni (din care 127 intervenții ale echipajelor de terapie intensivă mobilă), spre deosebire de mai 2020 când au fost executate 740 misiuni (din care 118 intervenții ale echipajului de terapie intensivă mobilă).



Echipajele de descarcerare, prim ajutor calificat și terapie intensivă mobilă din cadrul S.M.U.R.D. Neamț au executat misiuni pentru:

- ◆ acordarea primului ajutor calificat și a asistenței medicale de urgență – **716 misiuni**;
- ◆ descarcerarea la accidente rutiere – **2 misiuni**;
- ◆ asistența persoanelor blocate în apartamente – **4 misiuni**;
- ◆ asistența persoanelor căzute în locuri publice – **1 misiune**;
- ◆ epidemii – **2 misiuni**;
- ◆ misiuni de sprijin la asistența persoanelor – **3 misiuni**.

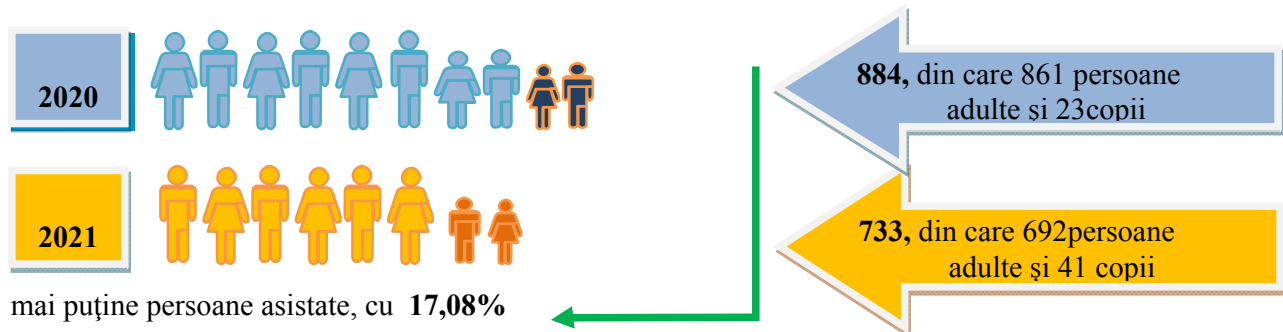
Repartizarea misiunilor SMURD executate pe subunități:

- **DETAȘAMENTUL DE POMPIERI PIATRA NEAMȚ** – 287 misiuni (din care 76 intervenții ale echipajului de terapie intensivă mobilă);
- **DETAȘAMENTUL DE POMPIERI ROMAN** – 269 misiuni (din care 51 intervenții ale echipajului de terapie intensivă mobilă);
- **DETAȘAMENTUL DE POMPIERI TÎRGU NEAMȚ – Garda de intervenție nr. 1** – 122 misiuni;
- **DETAȘAMENTUL DE POMPIERI TÎRGU NEAMȚ – Garda de intervenție nr. 2 Poiana Teiului** – 50 misiuni.

Numărul kilometrilor parcurși de ambulanțele SMURD în luna mai 2021, pe subunități, prezentându-se astfel:

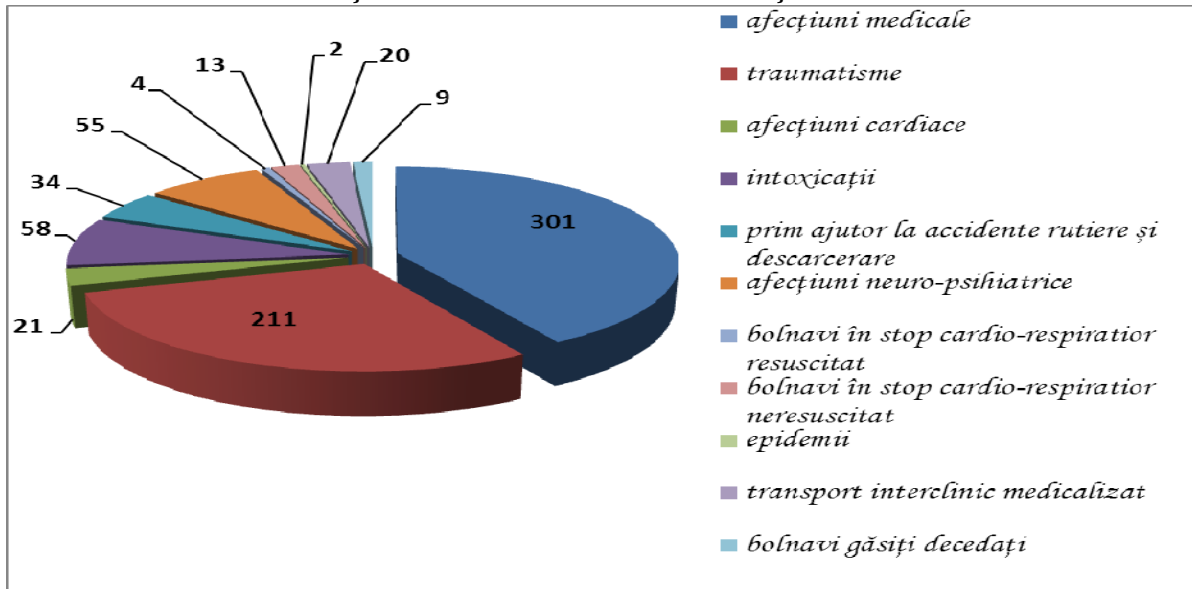
- **DETAȘAMENTUL DE POMPIERI PIATRA NEAMȚ** – 3696 km;
- **DETAȘAMENTUL DE POMPIERI ROMAN** – 3457 km;
- **DETAȘAMENTUL DE POMPIERI TÎRGU NEAMȚ – Garda de intervenție nr. 1** – 1523 km;
- **DETAȘAMENTUL DE POMPIERI TÎRGU NEAMȚ – Garda de intervenție nr. 2 Poiana Teiului** – 549 km.

## 2. PERSOANE ASISTATE DE ECHIPAJELE SMURD :



Cele mai multe intervenții ale echipajelor SMURD au fost înregistrate în mediul rural, fiind executate 444 de intervenții.

### 3. ASIGURAREA ASISTENȚEI MEDICALE DE URGENȚĂ



**Timpul mediu de răspuns** al echipajelor de prim ajutor medical de urgență, terapie intensivă mobilă și ale echipajelor de descarcerare a fost de **14 minute și 13 secunde** (față de **17 minute și 45 secunde** în mai 2020), iar **timpul mediu de intervenție** de **46 minute și 38 secunde** (față **51 minute și 20 secunde** în mai 2020).

**Timpul mediu de răspuns** al echipajelor de prim ajutor medical de urgență, terapie intensivă mobilă și al echipajelor de descarcerare **în mediul urban** a fost de **5 minute și 34 secunde** (față de **9 minute și 2 secunde** în mai 2020), iar **în mediul rural** a fost de **15 minute și 48 secunde** (față **22 minute și 50 secunde** în mai 2020).

### IV. INTERVENȚII PIROTEHNICE

Echipa pirotehnică a Inspectoratului pentru Situații de Urgență „Petrodava” al județului Neamț a executat **15 misiuni**, din care **10 misiuni** de asanare a teritoriului de muniție rămasă neexplodată din timpul celui de-al doilea război mondial, **3 misiuni** de distrugere a muniției asanate și **2 misiuni** de pregătire de specialitate în teren, spre deosebire de aceeași perioadă a anului anterior când au fost executate **10 misiuni** pirotehnice.

Raportat la aceeași perioadă din 2020, numărul acțiunilor de protecție civilă a crescut cu **50,0%**, de la **10** în 2020 la **15** în 2021.



În urma misiunilor de asanare, executate în cele 9 localități din județul Neamț, au fost descoperite următoarele elemente de muniție:

- ❖ 3 lovituri de aruncător cal.82mm;
- ❖ 1 proiectil exploziv cal.105mm;
- ❖ 22 proiectile explozive cal.47mm;
- ❖ 1 proiectil exploziv cal.100mm;
- ❖ 3 grenade de mână defensive;
- ❖ 205 cartușe cal.9mm.

Măsuri luate:

- au fost informate comitetele locale pentru situații de urgență;
- a fost alertată echipa pirotehnică din cadrul inspectoratului pentru situații de urgență;
- s-a asanat teritoriul de muniție neexplodată sau nedeactivată rămasă din timpul conflictelor armate pe o suprafață de **3080 mp**;
- s-au întocmit și transmis rapoarte operative.

## V. EPIDEMII

1. În luna **MAI**, serviciile profesioniste au executat **53** misiuni pentru transport vaccin și personal medical în centrele de vaccinare, dispuse pe raza județului Neamț. Totodată, serviciile profesioniste au executat **89** misiuni de informare privind măsurile ce trebuie luate de populație împotriva coronavirusului SARS-COV-2.

2. La data raportării, la nivelul județului Neamț sunt **confirmate 18903 cazuri** de infecție cu coronavirusul SARS-COV-2, din care **17995 sunt vindecate** și **701 decedate**, iar 622 persoane se află în carantină la domiciliu, 70 persoane se află în izolare la domiciliu și 81 persoane se află în izolare instituționalizată (conform centralizării Carantinați și Izolați din data de 01.06.2021 ora 08.00, transmisă de către DSP Neamț).

**A P R O B,**  
**p/INSPECTOR ȘEF**  
**Col.**  
**MITREA MIHAI-CIPRIAN**